

2021 年宣州区国民经济和社会发展统计

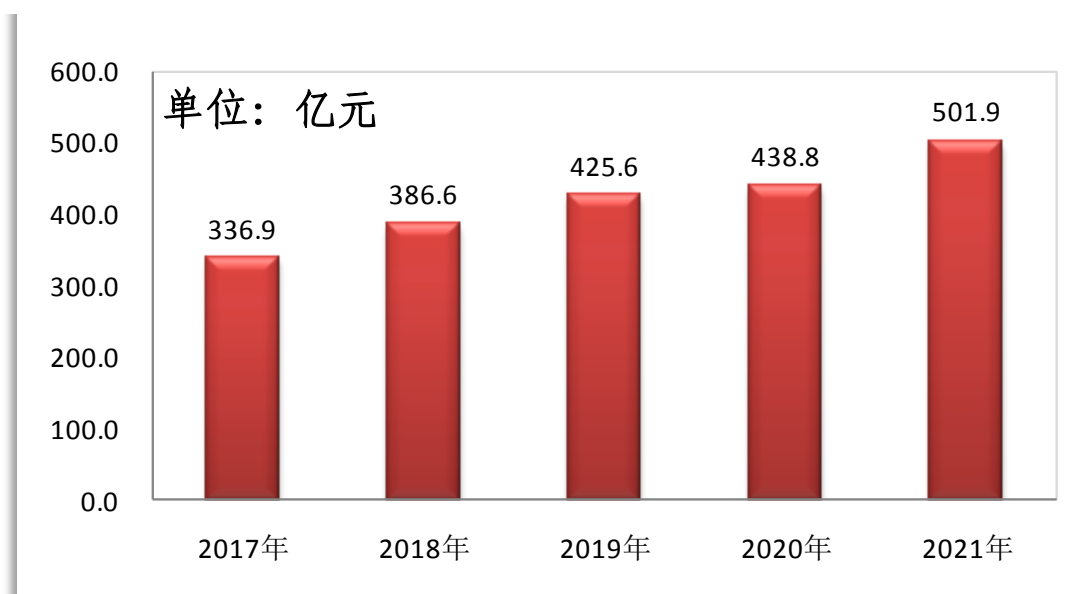
公 报^[1]

2021 年是党和国家历史上具有里程碑意义的一年。全区上下在区委区政府坚强领导下，以习近平新时代中国特色社会主义思想为指导，深入贯彻党的十九大和十九届历次会议精神，全面落实习近平总书记对安徽作出的系列重要讲话指示批示，统筹推进疫情防控和经济社会发展，聚力六大攻坚、奋勇攀高争先，扎实做好“六稳”工作，全面落实“六保”任务，全区经济持续稳定恢复，工业提级扩量，产业集聚发展，民生保障有力，实现了“十四五”良好开局。

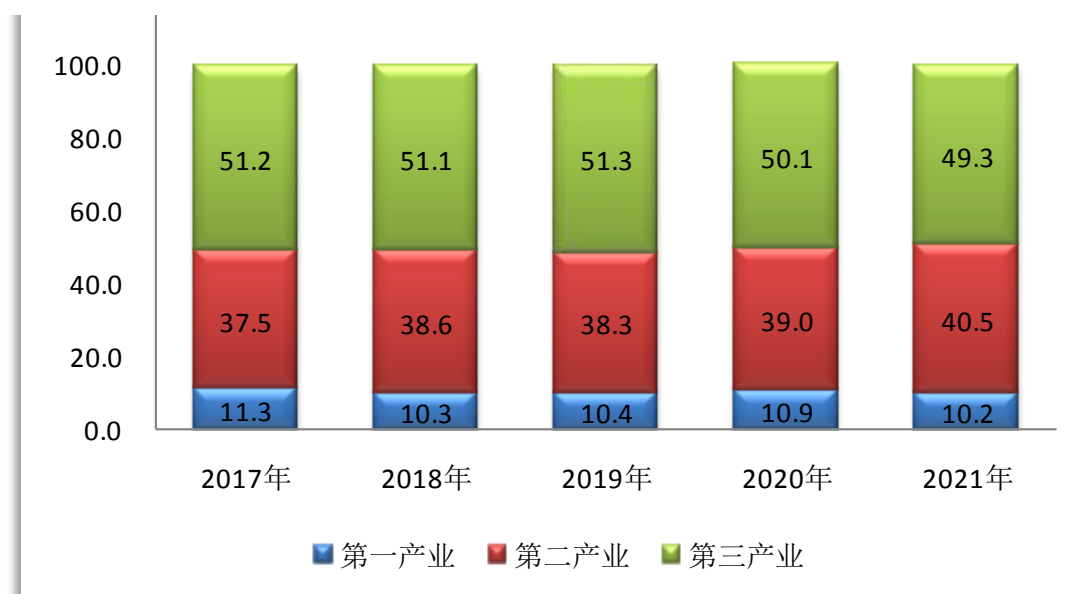
一、综合

初步核算，全年全区生产总值（GDP）^[2]501.9 亿元，按可比价格计算，比上年增长 9.0%，其中区属生产总值 401.6 亿元，比上年增长 9.5%。三次产业协同发展，第一产业增加值 51.1 亿元，增长 6.8%；第二产业增加值 203.5 亿元，增长 10.1%，其中工业增加值 150 亿元、增长 11.9%，制造业增加值 135.9 亿元、占全区生产总值比重 27.1%、比上年提升 1.6 个百分点；第三产业增加值 247.2 亿元，增长 8.5%^[3]。按常住人口计算，人均生产总值 65179 元。三次产业结构由上年 10.9:39.0:50.1 调整为 10.2:40.5:49.3。

2017-2021 年全区生产总值



2017-2021 年三次产业增加值占全区生产总值比重



新兴动能不断增强。全年高新技术产业增加值比上年增长 15.0%，占规模以上工业增加值的比重 49.4%；战略性新兴产业产值增长 32.0%，占规模以上工业总产值的比重 37.7%。市场销售中，限额以上批发和零售企业通过公共网络实现零

售额 5.6 亿元，比上年增长 82.8%。固定资产投资中，高技术产业投资增长 188.6%，战略性新兴产业投资增长 44.8%。

二、农业

全年农作物总播种面积 10.64 万公顷，其中粮食作物种植面积 8.74 万公顷，经济作物种植面积 1.9 万公顷。全年粮食总产量 49.71 万吨，比上年增长 2.5%；蔬菜产量 16.95 万吨，比上年增长 4.4%；油料产量 1.31 万吨，增长 0.1%；糖料产量 0.08 万吨，增长 4.0%；水果产量 3.42 万吨，增长 2.3%；茶叶产量 1.39 万吨，增长 0.8%；烟叶产量 0.94 万吨，下降 1.9%。

2021 年全区主要农产品产量

产品名称	产量（万吨）	增幅（%）
粮食	49.71	2.5
糖料	0.08	4.0
油料	1.31	0.1
蔬菜	16.95	4.4
水果（含瓜果）	3.42	2.3
茶叶	1.39	0.8
烟叶	0.94	-1.9

年末全区林地面积 99496 公顷^[4]，全年完成人工造林面积 161 公顷，森林抚育面积 3388 公顷，涉林产业总产值 153.8 亿元^[5]。

全年生猪出栏 10.9 万头，增长 7.2%；家禽出栏 5584 万只，增长 1.3%。肉类总产量 9.7 万吨，比上年增长 16.9%，其中禽肉产量 8.84 万吨，增长 17.7%；猪肉产量 0.83 万吨，

增长 10.4%；羊肉产量 0.02 万吨，下降 27.2%。禽蛋产量 1.01 万吨，下降 11.1%。全年水产品产量 7.0 万吨，比上年增长 3.1%。年末全区生猪存栏 5.3 万头，羊存栏 1.5 万只，家禽存栏 1075.3 万只。

全年完成农业总产值 90.4 亿元，按可比价同比增长 8.6%，实现农业增加值 53.5 亿元，增长 6.9%；农业服务业总产值 4.2 亿元，增长 9.0%，实现增加值 2.4 亿元，增长 8.6%。

年末全区农业机械总动力 79.6 万千瓦，比上年增长 0.8%。全年化肥施用量（折纯）3.6 万吨，比上年下降 7.0%。主要农作物耕种收综合机械化率 79.5%，比上年提高 1.9 个百分点。

三、工业^[6]和建筑业

全年全区规模以上工业增加值增长 15.2%。分经济类型看，国有控股企业增长 21.8%，股份制企业增长 15.5%，外商和港澳台投资企业增长 16.6%。分门类看，采矿业增加值增长 12.4%；制造业增加值增长 15.5%；电力·热力·燃气及水生产和供应业增加值增长 17.5%。分行业看，30 个大类行业中有 23 个实现正增长，其中，电气机械和器材制造业、专用设备制造业、医药制造业、计算机·通信和其他电子设备制造业分别增长 94.8%、81.4%、56.9%和 42.2%。全年规模以上工业企业营业收入 324.1 亿元，比上年增长 30.8%；实现利润总额 20.8 亿元，增长 63.4%；每百元营业收入中的

成本为 84.53 元,比上年减少 0.45 元;营业收入利润率 6.40%,比上年提高 1.28 个百分点。

2021 年全区主要工业产品产量

产品名称	计量单位	产量	增幅 (%)
铜金属含量	吨	2095	7.3
硫铁矿石 (折含硫 35%)	吨	168214	67.9
大米	吨	35771	-10.7
饲料	吨	506946	14.5
精制食用植物油	吨	2237	27.7
鲜、冷藏肉	吨	45376	14.4
饮料酒	千升	22903	-10.9
纱	吨	3002	-12.1
布	万米	15807	75.9
服装	万件	323	-61.2
人造板	立方米	32201	93.5
机制纸及纸板 (外购原纸加工除外)	吨	80797	36.3
中成药	吨	525	2.6
塑料制品	吨	5606	-15.5
水泥	吨	2285961	7.6
商品混凝土	立方米	2819118	-8.2
石膏板	万平方米	7676	10.6
石墨及碳素制品	吨	63133	35.4
铸铁件	吨	2823	250.7
钢结构	吨	16551	25.9
工业锅炉	蒸发量吨	1613	36.7
金属切削机床	台	357	14.4
制冷、空调设备	台 (套)	92584	-2.5
食品制造机械	台	3252	77.1

全年建筑业增加值 53.6 亿元,比上年增长 5.4%。年末在库资质以上建筑业企业 102 家,比上年末增加 8 家。全年房屋建筑施工面积 453.1 万平方米,增长 55.2%;房屋竣工面积 121.9 万平方米,增长 2.2%。

四、服务业

全年批发和零售业增加值 51.6 亿元,比上年增长 11.7%;

交通运输、仓储和邮政业增加值 32.6 亿元，增长 6.7%；住宿和餐饮业增加值 10.3 亿元，增长 14.5%；金融业增加值 29.4 亿元，增长 6.9%；房地产业增加值 27.1 亿元，增长 2.6%；其他服务业增加值 93.7 亿元，增长 9.2%。全年规模以上服务业实现营业收入 55.5 亿元，比上年增长 21.8%。

年末全区境内公路里程 3754.55 公里，比上年增长 1.5%，其中高速公路 146.71 公里。全年新注册民用汽车 19359 辆，比上年增长 13.5%，年末民用汽车保有量 17.04 万辆，增长 9.3%；私人汽车保有量 15.29 万辆，增长 8.8%，其中私人轿车 91088 辆，增长 8.6%。

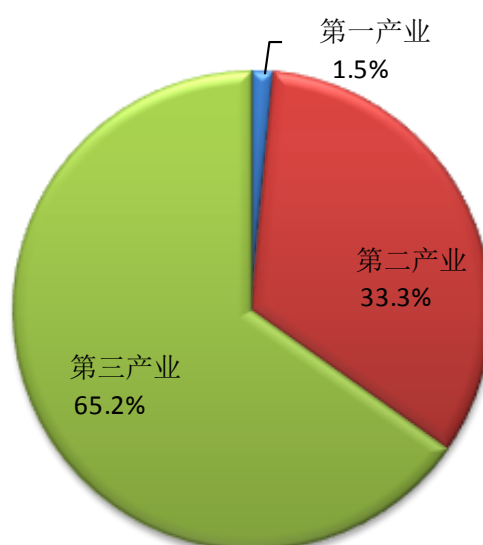
全年邮政业务总量^[7]5.03 亿元，同比增长 18.9%。邮政业务中，函件业务 11.8 万件，快递业务 3835.4 万件。快递业务收入 4.6 亿元，增长 18.2%。电信业务总量 7.9 亿元，增长 25.4%。年末全区固定电话用户 9.04 万户，下降 1.2%，移动电话用户 87.27 万户，增长 4.7%，互联网宽带接入 33.78 万户，增长 13.0%。互联网上网人数 95.98 万人，其中手机上网人数 75.7 万人。移动互联网用户接入流量 0.63 亿 GB，增长 39.2%。

五、固定资产投资^[8]

全年固定资产投资比上年增长 12.7%，其中，技术改造投资增长 18.2%，民间投资下降 1.3%。分产业看，第一产业投资增长 1.2 倍，第二产业投资增长 15.8%，第三产业投资

增长 10%。分领域看，社会领域投资增长 9.3%，基础设施投资增长 18.6%，装备制造业投资增长 15.3%。

2021 年三次产业投资占固定资产投资（不含农户）比重



2021 年全区分行业固定资产投资增速

行 业	增幅 (%)
农林牧渔业	116.1
采矿业	529.4
制造业	7.0
电力热力燃气及水的生产和供应业	-1.4
批发和零售业	-38.3
交通运输仓储和邮政业	22.9
住宿和餐饮业	-68.1
金融	29.6
房地产业	6.7
租赁和商务服务业	5.0
科学研究和技术服务业	866.4
水利环境和公共设施管理业	18.0
居民服务修理和其它服务业	711.1

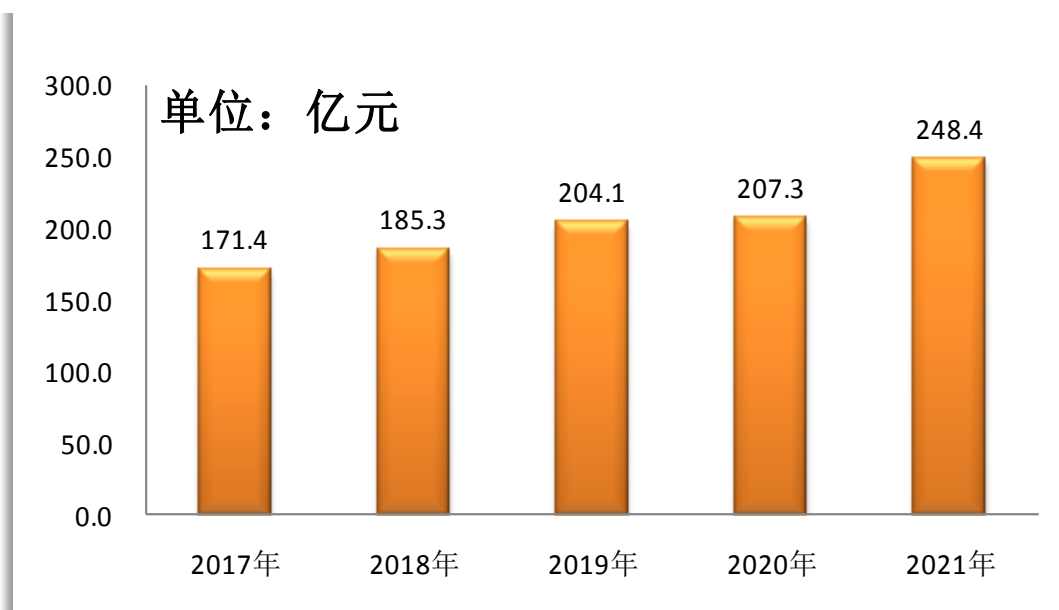
教育	36.0
卫生和社会工作	0.8
文化体育和娱乐业	-4.8
公共管理社会保障和社会组织	-71.1

全年房地产开发投资 98.5 亿元，比上年增长 6.2%。商品房销售面积 166.4 万平方米，增长 0.7%；商品房销售额 103.4 亿元，增长 10.8%。年末商品房待售面积 53.2 万平方米，增长 32.8%。

六、国内贸易

全年累计实现社会消费品零售总额 248.4 亿元，同比增长 19.8%。按经营地统计，城镇消费品零售额 191.6 亿元，增长 19.4%；乡村消费品零售额 56.8 亿元，增长 21.1%。按消费形态统计，商品零售 229.3 亿元，增长 20.8%；餐饮收入 19.1 亿元，增长 9.6%。

2017-2021 年全区社会消费品零售总额



全年限额以上消费品零售额 111.9 亿元，增长 15.2%。限额以上大类商品零售额中，服装、鞋帽、针纺织品类增长 2.3 倍，金银珠宝类增长 90.7%，日用品类增长 42.7%，粮油、食品、饮料、烟酒类增长 30.0%，石油及制品类增长 12.5%，汽车类增长 7.5%，家用电器和音像制品类增长 4.5%。

七、对外经济

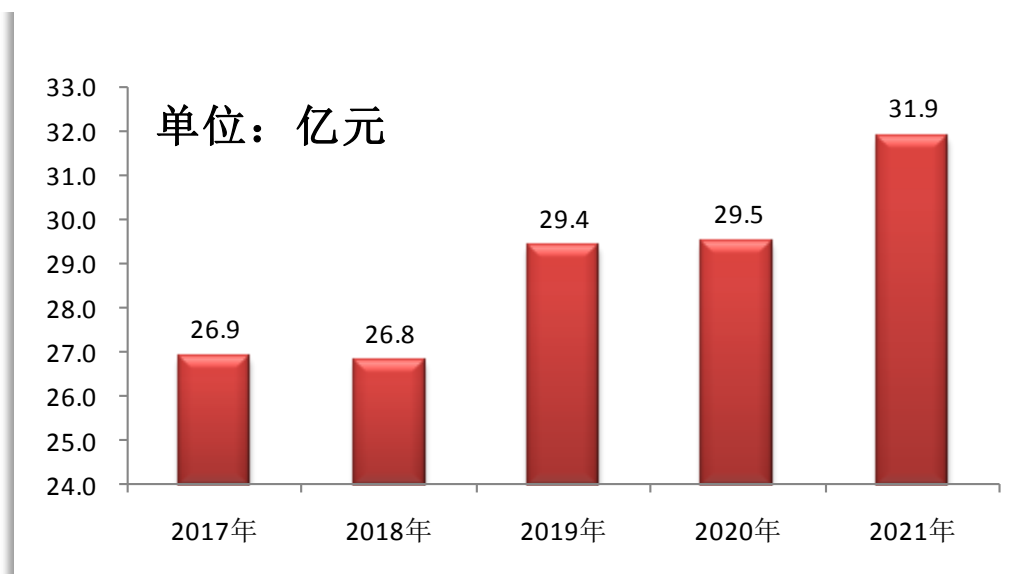
全年进出口总额 28405 万美元，比上年增长 68.6%。其中出口总额 24295 万美元，增长 65.6%；进口总额 4110 万美元，增长 88.9%。

全年新设外商投资企业 4 个，合同利用外资 580.7 万美元。全区实际利用外商直接投资 17437 万美元，比上年增长 6.5%。

八、财政与金融^[9]

全年一般公共预算收入 31.9 亿元，增长 8.0%。其中税收收入 18.4 亿元，增长 9.3%；非税收入 13.5 亿元，增长 6.4%。全年一般公共预算支出 51.9 亿元，下降 5.8%。全区民生工程累计投入 46 亿元，占一般公共预算支出 88.7%，其中，农林水投入 13.8 亿元，占比 26.6%；社会保障和就业支出 10.2 亿元，占比 19.6%；教育投入 8.9 亿元，占比 17.1%；卫生健康投入 4.1 亿元，占比 7.9%。

2017-2021 年全区一般公共预算收入



年末全区金融机构人民币各项存款余额 911.7 亿元，比上年末增加 118.0 亿元，同比增长 14.9%。其中，住户存款 458.7 亿元，增长 16.3%。人民币各项贷款余额 788.9 亿元，比上年末增加 92.7 亿元，同比增长 13.3%。其中，中长期贷款 270.8 亿元，增长 5.2%。

2021 年末全区金融机构人民币各项存贷款余额及增速

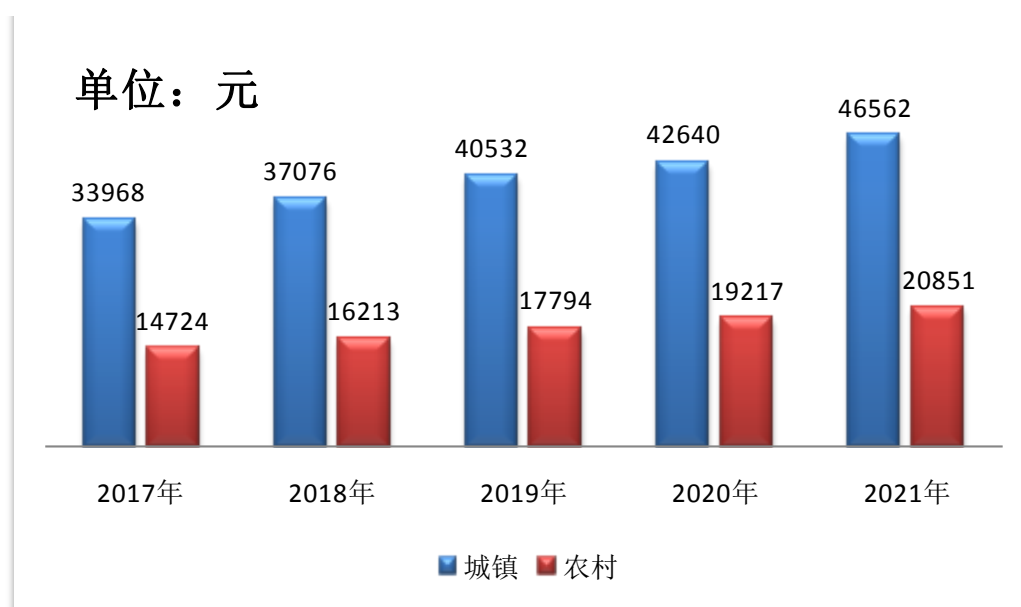
指 标	年末数（亿元）	比上年末增长(%)
各项存款余额	911.7	14.9
其中：住户	458.7	16.3
非金融企业	192.7	8.5
广义政府	223.8	2.9
各项贷款余额	788.9	13.3
其中：住户	337.4	8.2
非金融企业及机关团体	451.5	17.4

九、人民生活与社会保障

全年全区常住居民人均可支配收入 34429 元，比上年增长 9.5%，扣除价格因素，实际增长 8.7%。按常住地分，城

城镇居民人均可支配收入 46562 元,增长 9.2%,扣除价格因素,实际增长 8.4%;农村居民人均可支配收入 20851 元,增长 8.5%,扣除价格因素,实际增长 7.7%。

2017-2021 年全区城、乡居民人均可支配收入



全年全区居民人均消费支出 26890 元,比上年增长 9.4%,扣除价格因素,实际增长 8.6%。按常住地分,城镇居民人均消费支出 32648 元,增长 12.1%,扣除价格因素,实际增长 11.3%;农村居民人均消费支出 20446 元,增长 4.4%,扣除价格因素,实际增长 3.7%。全区居民恩格尔系数^[10]为 31.4%,其中城镇为 30.5%,农村为 32.9%。

年末城乡居民基本养老保险参保人数 44.84 万人;城镇职工基本养老保险参保人数 13.16 万人;城乡居民基本医疗保险参保人数 67.34 万人;城镇职工基本医疗保险参保人数 8.30 万人;失业保险参保人数 4.05 万人;工伤保险参保人数 5.29 万人;生育保险参保人数 5.60 万人。全年城镇新增

就业 12423 人。

年末全区各类提供住宿的社会服务机构 33 个，其中养老机构 31 个；社会服务床位 4686 张，其中养老服务床位 4676 张；社区服务站 218 个。全年共有 3886 人享受农村最低生活保障，18255 人享受城市最低生活保障。

十、科技、教育与文化

全年全区共授权专利 1391 件，其中发明专利 151 件。年末拥有有效发明专利 445 件，每万人口发明专利拥有量 6.63 件，比上年增长 21.9%。全年组织申报各类科技计划 65 项，其中列入国家和省科技计划 2 项。通过高新技术企业认证 15 家，年末高新技术企业 69 家，比上年增长 27.8%。全年签订技术合同 308 项，技术合同交易额 51.9 亿元，增长 2.7 倍。登记科技成果 91 项。全年商标申请 1866 件，批准 1814 件，累计有效注册商标 6416 个。

年末全区拥有幼儿园 109 所，在园儿童数 22525 人。义务教育学校 86 所，在校生 65623 人，其中：小学 46 所，在校生 42029 人；初中 40 所，在校生 23594 人。拥有普通高中学校 8 所，在校生 12444 人，特殊教育学校 1 所，在校生 130 人。全区小学学龄儿童入学率 100%，初中学龄儿童入学率 100%，高中毛入学率 104.93%。

年末全区拥有全国重点文物保护单位 2 处，省级重点文物保护单位 19 处，A 级及以上旅游景点 6 处。国家非物质文

化遗产目录 1 项，省级目录 9 项。乡镇街道综合文化站 29 个。公共图书馆拥有藏书量 5.6 万册。

十一、人口^[11]与卫生

年末全区户籍人口 85.99 万人。按户籍所在地分，城镇人口 27.72 万人，乡村人口 58.27 万人。常住人口 77 万人。

年末全区拥有医疗卫生机构 375 个，其中医院 18 个，基层医疗卫生机构 348 个，专业公共卫生机构数 9 个。基层医疗卫生机构中，卫生院 19 个，社区卫生服务中心(站)28 个，村级卫生室 193 个；专业公共卫生机构中，妇幼保健院(站、所)2 个，专科疾病防治院(站、所)1 个，疾病预防控制中心 2 个，卫生监督所 2 个。卫生技术人员 5633 人，其中执业医师 1809 人，执业助理医师 249 人，注册护士 2537 人。卫生医疗机构拥有床位 5577 张。全年医疗卫生机构总诊疗 610.8 万人次，新冠病毒核酸检测 59.1 万人次。

备注：[1]本公报数据为初步统计数。

[2]宣城市辖一区，地区生产总值含市直，总值及产业增加值绝对数按现价计算，增长速度按可比价计算。

[3]三次产业划分标准：第一产业指农、林、牧、渔业（不含农、林、牧、渔专业及辅助性活动）。第二产业指采矿业（不含开采专业及辅助性活动），制造业（不含金属制品、机械和设备修理业），电力、热力、燃气及水生产和供应业，建筑业。第三产业指除第一产业、第二产业以外的其他行业。

[4]全区林地面积为第三次全国国土调查土地利用状况分类面积中林地面积。

[5]林业产值采用林业部门年报数据，含三次产业涉林产值及林业系统非林产业产值。

[6]工业数据使用区本级。

[7]2021 年邮政行业业务总量按 2020 年不变单价计算，同比增长按照可比口径计算。电信业务总量同。

[8]投资数据不含市开发区。

[9]财政数据使用区本级，金融数据含市直。

[10]恩格尔系数是指居民食品消费支出占全部消费性支出的比重。

[11]人口包括隶属市开发区的飞彩街道和金坝街道。